



**Starostwo Powiatowe w Miechowie**

Miechów, 15 kwietnia 2025 r.

# Instytucjonalna struktura ARiMR

## Unijna agencja płatnicza

- realizująca płatności w ramach wspólnej polityki rolnej (WPR) oraz wspólnej polityki rybołówstwa (WPRyb)

## Instytucja wdrażająca instrumenty WPR i WPRyb

- systemy wsparcia bezpośredniego
- większość działań Programu Rozwoju Obszarów Wiejskich na lata 2014–2020 (PROW 2014–2020) i Programu Operacyjnego Rybactwo i Morze na lata 2014–2020 (PO Rybactwo i Morze 2014–2020)
- większość interwencji Planu Strategicznego dla WPR 2023–2027 (PS WPR)
- Program Fundusze Europejskie dla Rybactwa na lata 2021–2027 (FER)
- wybrane mechanizmy wspólnej organizacji rynków rolnych (WORR)

## Instytucja realizująca pomoc krajową

- wdrażanie instrumentów pomocy wynikających z krajowej polityki wspierania rolnictwa i dystrybucja środków finansowych z budżetu państwa na ich realizację

## Instytucja wspierająca wdrażanie działań KPO oraz Polityki Spójności

- 8 spośród 15 działań Programu dla sektora rolno-spożywczego i obszarów wiejskich KPO
- Rozwój zielonej infrastruktury w ramach Polityki Spójności

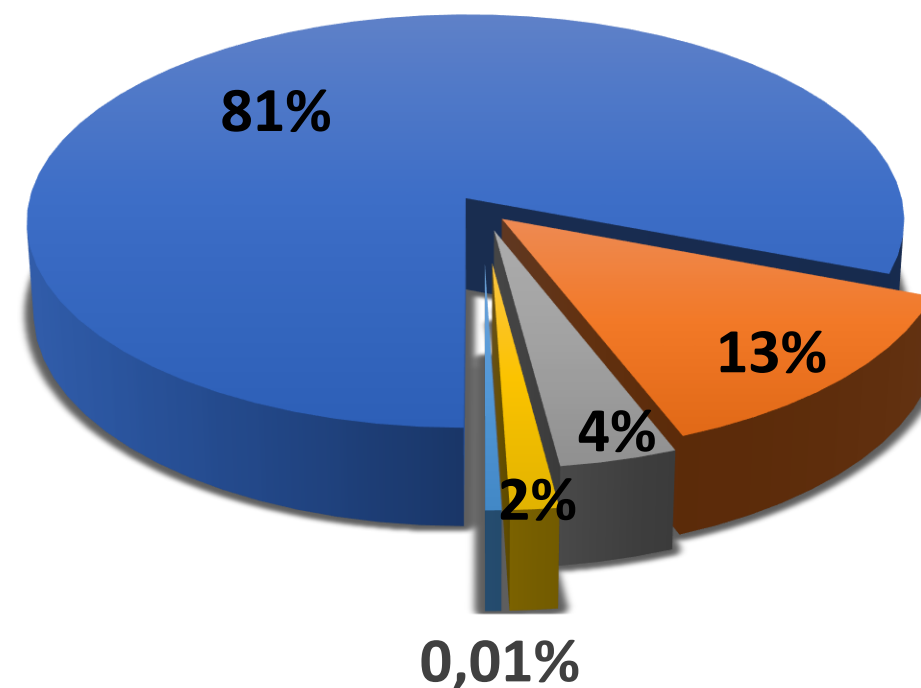
## Instytucja prowadząca rejestry

- m.in.:
- System identyfikacji i rejestracji zwierząt (IRZ)
- System identyfikacji działek rolnych (LPIS) i danych przestrzennych GIS
- Ewidencja producentów (EP)

# Rolnictwo na terenie w województwa małopolskiego

- W województwie zlokalizowanych jest 126,7 tys. gospodarstw rolnych, tj. 9,6% ogółu w Polsce
- 53% gospodarstw specjalizuje się w uprawach polowych, a 17% w chowie zwierząt
- Powierzchnia 81% gospodarstw nie przekracza 5 ha
- Średnia powierzchnia gospodarstwa rolnego 4,4 ha.


Struktura gospodarstw



■ do 5 ha ■ od 5 ha do 10 ha ■ od 10 ha do 20 ha ■ od 20 ha do 50 ha ■ powyżej 50 ha

## Struktura gospodarstw na terenie powiatu miechowskiego

- Powierzchnia deklarowana łącznie **43 534,28 ha**
- Średnia na gospodarstwo **7,48 ha**
- liczba gospodarstw **5 821**



	liczba gospodarstw	liczba ha łączna	średnia powierzchnia gosp. w przedziale	% udział poszczególnych grup gospodarstw w liczbie gospodarstw	% udział poszczególnych powierzchni grup gospodarstw w skali całkowitej deklarowanej powierzchni powiatu
do 5 ha	2 984	8 226,27	2,76 ha	51,26	18,9
5 -10 ha	1 675	12 079,71	7,21 ha	28,78	27,75
10-20 ha	793	10 799,62	13,62 ha	13,62	24,8
20-50 ha	337	9 616,86	28,54 ha	5,79	22,09
powyżej 50 ha	32	2 811,82	87,87 ha	0,55	6,46
<b>SUMA:</b>	<b>5 821</b>	<b>43 534,28</b>			

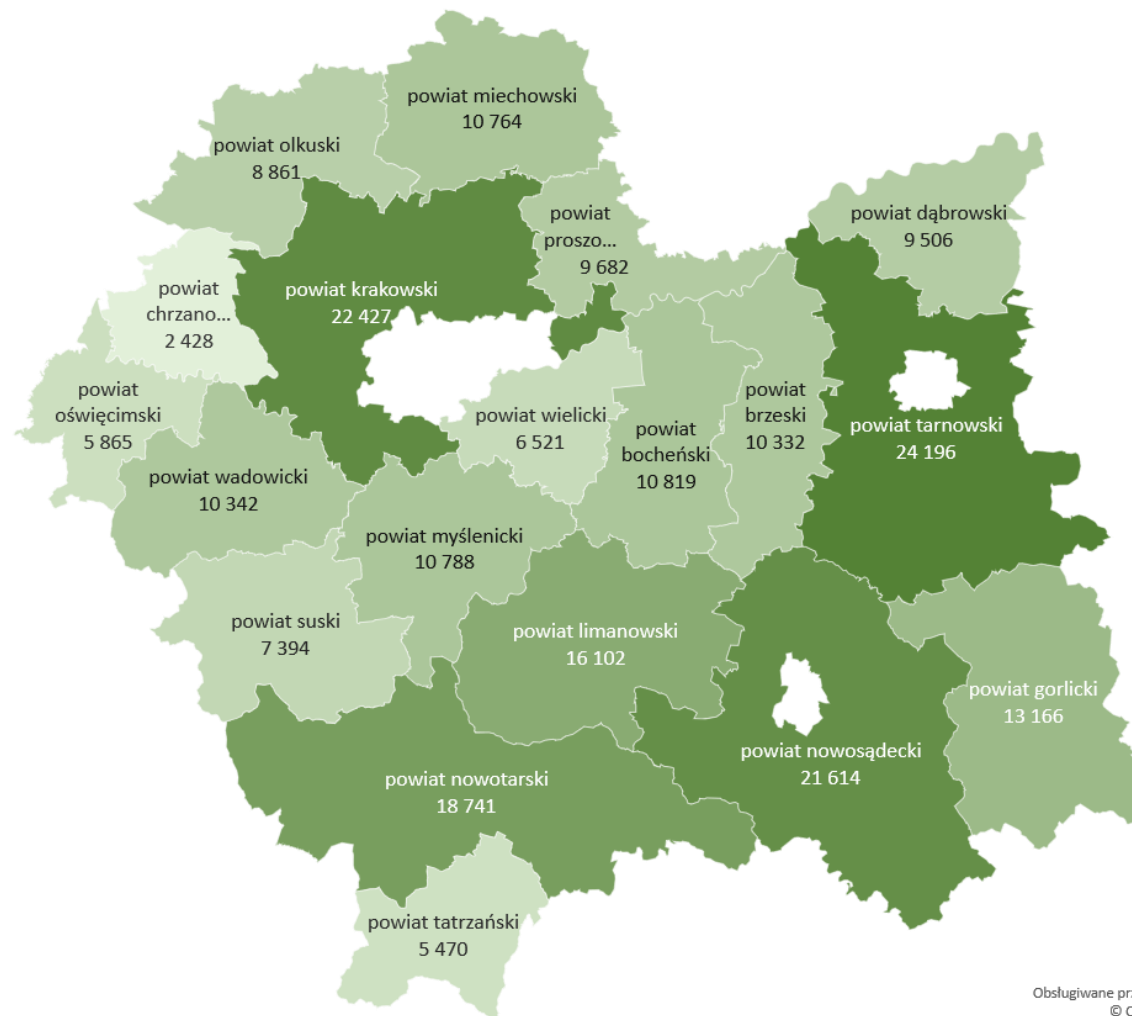
# Zwierzęta gospodarskie w powiecie miechowskim

gatunek	powiat miechowski(stan na 01-03-2025)		% zwierząt w małopolsce
	liczba siedzib stad utrzymujących dany gatunek	liczba sztuk	
bydło	878	11 760	8%
owce	19	238	0%
kozy	35	148	3%
świnie	386	20 609	20%
konie	116	441	2%
Drób (kury, gęsi)	4	121 435	3%



# Beneficjenci ARiMR

- Producenci wpisani do Ewidencji Producentów ARiMR w Małopolsce – **236 tys.**
- Producenci wpisani do Ewidencji Producentów ARiMR w Powiecie Miechowskim – **10 764**



Obsługiwane przez usługę Bing  
© OpenStreetMap

# Dominujące uprawy w powiecie miechowskim

uprawy	Powiat miechowski ha	Województwo Małopolskie ha	% skali w Małopolsce %
<b>Użytki rolne ogółem</b>	45 588,46	464 196,56	10%
<b>Zboża</b>	31 173,07	176 726,05	18 %
<b>Warzywa wszystkie</b>	5 050,73	35 444,93	14 %
<b>Burak pastewny</b>	89,36	239,67	37 %
<b>ogórek</b>	107,37	333,35	32 %
<b>groch</b>	676,93	2 144,13	32 %
<b>bobik</b>	472,42	1 699,88	28 %
<b>Kapusta</b>	939,76	3 390,93	28 %
<b>ziemniak</b>	2 764,89	12 615,84	22 %
<b>Warzywa - pozostałe</b>	2 180,31	15 021,13	15 %
<b>Motylkowe drobnonasienne</b>	784,84	3 479,32	22 %
<b>słonecznik</b>	101,88	1 003,85	10 %
<b>kukurydza</b>	3 724,76	40 099,01	10 %
<b>ugór</b>	219,11	5 713,60	4 %
<b>Trawy</b>	413,83	39 263,45	1 %
<b>TUZ</b>	1 217,76	137 021,63	1 %
<b>pozostałe</b>	4 716,72	46441,08	10 %



# Specyfikacja upraw warzywnych w powiecie miechowskim

Rodzaj	Województwo Małopolskie	Powiat miechowski	% skali w Małopolsce
<b>kapusta</b>	3 390,93	939,76	28%
<b>pietruszka</b>	1 121,51	254,71	23%
<b>burak ćwikłowy</b>	882,97	244,11	28%
<b>marchew jadalna</b>	1 140,50	242,92	21%
<b>bób</b>	1 502,76	209,65	14%
<b>cebula</b>	1 087,42	161,28	15%
<b>czosnek</b>	875,59	129,04	15%
<b>ogórek</b>	333,35	107,37	32%
<b>dynia</b>	423,32	41,97	10%
<b>seler</b>	730,27	36,85	5%
<b>fenkuł</b>	369,96	35,36	10%
<b>fasola</b>	428,79	11,55	3%
<b>Winorośl</b>	183,06	8,8	5%
<b>rzodkiewka</b>	94,39	7,98	8%
<b>por</b>	189,81	7,19	4%
<b>kalafior</b>	1 077,76	4,95	0%
<b>pomidor</b>	70,64	3,73	5%
<b>kukurydza cukrowa</b>	535,24	3,02	1%
<b>cukinia</b>	83,32	2,26	3%
<b>brokuł</b>	138,42	1,5	1%
<b>papryka</b>	222,92	0,62	0%





# Obsługa wniosków w powiecie miechowskim

## - Kampania 2024

Rodzaj wsparcia	Liczba złożonych wniosków	Przyznana kwota
Płatność obszarowa	5 866	40 225 153,21 zł
Obszar o niekorzystnych warunkach gospodarowania	991	1 489 820,15 zł
Płatność rolno-środowiskowo-klimatyczne	9	26 083,82 zł
Płatność ZRSK	13	227 390,96 zł
Rolnictwo ekologiczne	2	0,00 zł
Rolnictwo ekologiczne 2023-2027	4	5 448,64 zł
Zalesianie gruntów rolnych	39	64 512,22 zł



# Obsługa wniosków w powiecie miechowskim- płatności bezpośrednie

Rodzaj wsparcia	liczba złożonych wniosków	Przyznana kwota
Podstawowe Wsparcie Dochodów (PWD)_ (5240 Liczba potencjalnych producentów do naliczenia_ wnioskowana ilość)	5 866	17 861 662,25 zł
Płatność dla małych gospodarstw (MG)	957	2 585 782,51 zł
Płatność redystrybucyjna (RED)	4852	5 857 398,43 zł
Uzupełniająca płatność podstawowa (UPP)	5665	2 091 224,65 zł
Płatność dla Młodych rolników (MR)	355	634 400,15 zł
Płatności do bydła	687	1 832 462,85 zł
Płatności do krów	415	944 510,07 zł
Płatności do kóz	3	430,47zł
Płatności do roślin pastewnych	546	278 965,72 zł
Płatności do roślin strączkowych	828	1 186 449,71 zł
Płatności do truskawek	19	9 672,19 zł
Płatność do lnu	3	1 231,14 zł
Płatności do buraków cukrowych	22	117 676,12 zł
Płatność niezwiązana do tytoniu - grupa Virginia	9	20 160 zł
Płatność niezwiązana do tytoniu - grupa pozostałe	9	48 313,69 zł



# Obsługa wniosków w powiecie miechowskim

## - ekoschematy

Rodzaj wsparcia	liczba złożonych wniosków	Przyznana kwota
Zróżnicowana struktura upraw (ZSU)	359	1 062 326,34 zł
Uproszczone systemy upraw (USU)	779	1 448 942,65 zł
Grunty wyłączone z użytkowania (GWP)	29	4 715,34 zł
Integrowana produkcja roślin (IPR)	55	588 131,97 zł
Obszary z roślinami miododajnymi (MIOD)	9	17 928,26 zł
Międyzplony ozime lub wsiewki śródplonowe (MPW)	345	472 148,83 zł
Wymieszanie obornika na gruntach ornych w ciągu 12 godzin od jego aplikacji (OBR)	272	163 598,51 zł
Wymieszanie słomy z glebą (WSG)	2 471	1 991 694,37 zł
Stosowanie nawozów naturalnych płynnych (PN)	45	165 363,25 zł
Opracowanie planu nawożenia, w tym z wapnowaniem (OPN)	27	44 360,19 zł
Opracowanie i przestrzeganie planu nawożenia - wariant z wapnowaniem (E_OPNZW)	6	49 248,96 zł
Biologiczna ochrona upraw (E_BOU)	10	17 007,41 zł
Płatności dobrostanowe (niezakończony okres referencyjny dla płatności)	276	0,00 zł



# Obsługa wniosków w powiecie miechowskim - wnioski premiowe

I.11 Premie dla młodych rolników W 2024 roku wpłynęło 7 wniosków o przyznanie płatności oraz 9 wniosków o płatność.

Interwencja I .10.5 Rozwój małych gospodarstw w 2024 roku wpłynęło 11 wniosków o przyznanie pomocy oraz 10 wniosków o płatność.

Działanie I. 11 Młody Rolnik Nabór 2023		Działanie 10.5 Rozwój Małych Gospodarstw Nabór 2023		Razem
I Rata	II Rata	I Rata	II Rata	
1 400 000,00	0	1 328 000,00	0	2 728 000

6.2 Premie na rozpoczęcie działalności pozarolniczej W 2024 roku do BP w Miechowie wpłynęło: 16 aktualizacji, 13 II rat płatności

6.3 Restrukturyzacja małych gospodarstw W 2024 roku do BP w Miechowie wpłynęło: 68 II raty płatności, 72 aktualizacje, 28 Informacji o realizacji warunków w piątym roku

Działanie 6.2 nabór 2020		Działanie 6.2 nabór 2022		Działanie 6.3 nabór 2020		Działanie 6.3 nabór 2021		Działanie 6.3 nabór 2022		Razem wypłacono
I rata wypłacona	II rata wypłacona	I rata wypłacona	II rata wypłacona	I rata wypłacona	II rata wypłacona	I rata wypłacona	II rata wypłacona	I rata wypłacona	II rata wypłacona	
4 120 000,00	820 000,00	2 400 000,00	60 000,00	2 688 000,00	504 000,00	2 928 000,00	396 000,00	1 920 000,00	24 000,00	15 860 000,00

# Obsługa wniosków w powiecie miechowskim

## - inne wnioski pomocowe [płatności realizowane w 2024 roku]

Rodzaj wsparcia	Liczba pozytywnie rozpatrzonych wniosków w 2024 r	Łączna kwota przyznanych płatności w 2024 r
Dopłaty do materiału siewnego	245	163 387,00 zł
wnioski o przezimowanie rodzin pszczelich Pszczoły 2024 r.	102	110 650,00 zł
Kłeski Powierzchnia – do 10 września	3	14 250,00 zł
Kłeski Podatek – do 10 września	2	442 zł
Bioasekuracja 2024 (refundacja maty)	64	1 274 947,00 zł
Pomoc finansowa dla producenta rolnego będącego producentem kukurydzy (kukurydza 23)	714	1 788 887,00 zł
Sektor owoców i warzyw – niekorzystne zjawiska klimatyczne	1	4 945,00 zł
Pomoc wojenna – zbożowa	2305	13 963 007,03 zł



# Wsparcie Kół Gospodyń Wiejskich

- **Liczba KGW w powiecie miechowskim – 63**
- Kwota wypłaconych płatności dla KGW w 2024 r. (działalność statutowa oraz bonus frekwencyjny) to **807 000 zł**
- działalność statutowa **63 wniosków, wypłacona kwota 532 000 zł**
- -wnioski dotycząca Pomocy finansowej dla Kół Gospodyń Wiejskich z gminy o frekwencji powyżej 60% w wyborach do Sejmu Rzeczypospolitej Polskiej przeprowadzonych w dniu 15 października 2023 r, **52 wniosków wypłacona kwota 260 000 zł**



Gmina	liczba KGW
MIECHÓW	13
RACŁAWICE	9
SŁABOSZÓW	4
KSIĄŻ WIELKI	13
GOŁCZA	11
KOZŁÓW	4
CHARSZNICA	9

# Ważne! Wnioski i zgłoszenia dotyczące zwierząt – od nowego roku tylko drogą elektroniczną

- Od 1 stycznia 2026 r. posiadacze bydła, owiec, kóz i świń oraz właściciele koniowatych będą zobligowani do informowania o wszystkich zdarzeniach zwierzęcych za pośrednictwem systemu IRZplus.
- Wielu hodowców zwierząt korzysta już wyłącznie z tego narzędzia i chwali sobie wiążące się z nim udogodnienia.
- Osobom, które potrzebują wsparcia w obsłudze aplikacji, pomocą służą pracownicy do spraw IRZ w biurach powiatowych ARiMR.



	od 01-03-2025 do 31-03-2025				narastająco od początku roku - od 01-01-2025 do 31-03-2025			
BP	ilość dokumentów złożonych w formie elektronicznej	ilość dokumentów złożonych w formie papierowej	razem ilość dokumentów złożonych	% dokumentów złożonych w formie elektronicznej	ilość dokumentów złożonych w formie elektronicznej	ilość dokumentów złożonych w formie papierowej	razem ilość dokumentów złożonych	% dokumentów złożonych w formie elektronicznej
106	2931	0	2931	100,00%	8215	0	8215	100,00%

# Harmonogram aktualnych naborów

- Płatności w ramach systemu wsparcia bezpośredniego – **nabór od 15 marca do 15 maja br.**
- Wsparcie KGW na działalność statutową - **nabór od 24 marca do 30 września br.**
- Pomoc finansową dla pszczelarzy, będących podmiotami prowadzącymi działalność nadzorowaną w zakresie utrzymywania pszczół wpisanych do rejestru, o którym mowa w art. 11 ust. 1 ustawy z dnia 11 marca 2004 r. o ochronie zdrowia zwierząt oraz zwalczaniu chorób zakaźnych zwierząt - **nabór: od 1 kwietnia 2025 r. do 31 maja 2025 r.**
- Susza 2024, trzy programy pomocy finansowej – **nabór do 16 kwietnia 2025 r.**



**Dziękuję za uwagę**

**dr inż. Michał Chwastek**  
**Dyrektor**  
**Małopolskiego Oddziału Regionalnego**  
**ARiMR**



**ARiMR**

Agencja Restrukturyzacji i Modernizacji Rolnictwa