



KASA ROLNICZEGO UBEZPIECZENIA SPOŁECZNEGO ODDZIAŁ REGIONALNY W KRAKOWIE

Ustawa z dnia 20 grudnia 1990 r. o ubezpieczeniu społecznym rolników
(Dz. U. z 2024 r. poz. 90)

www.gov.pl/krus

ul. Bratysławska 1A, 31-201 Kraków
krakow@krus.gov.pl, tel.: +48 12 618 94 00



KRUS TO:

Kasą Rolniczego Ubezpieczenia Społecznego kieruje Prezes,

W ramach KRUS wyodrębnia się:

- ▶ 1) centralę;
- ▶ 2) oddziały regionalne (16 oddziałów)
- ▶ 3) placówki terenowe (256 placówek terenowych podległych oddziałom)

Prezes KRUS jest organem tworzącym i sprawującym nadzór nad zakładami rehabilitacji leczniczej.

- ▶ **Rada Ubezpieczenia Społecznego Rolników** reprezentuje interesy ogółu ubezpieczonych i świadczeniobiorców, dotyczące ubezpieczenia i działalności Kasy Ubezpieczenia Społecznego Rolników. Radę Rolników - 25 członków powołuje na 3 letnią kadencję minister właściwy do spraw rozwoju wsi spośród kandydatów zgłoszonych przez społeczno - zawodowe organizacje rolników i związki zawodowe rolników indywidualnych o ogólnokrajowym zakresie działania oraz Krajową Radę Izby Rolniczych.
- ▶ Rada Rolników ma prawo kontrolować i oceniać działalność Kasy Rolniczego Ubezpieczenia Społecznego. Może występować do organów administracji państwowej, instytucji państwowych i organów jednostek samorządu terytorialnego o podjęcie określonych inicjatyw lub działań w sprawach związanych z ubezpieczeniem. Ustala wysokość miesięcznej składki na ubezpieczenie wypadkowe, chorobowe i macierzyńskie na jeden lub kilka kwartałów.



ZADANIA KRUS - CZYM SIĘ ZAJMUJEMY

- ▶ obsługa ubezpieczonych rolników i świadczeniobiorców Kasy
- ▶ przyznawanie i wypłata świadczeń emerytalno-rentowych, wypadkowych, chorobowych, macierzyńskich oraz świadczeń pozaubezpieczeniowych,
- ▶ współpraca z zagranicą,
- ▶ działalność prewencyjna,
- ▶ prowadzenie nieodpłatnej, dobrowolnej rehabilitacji leczniczej,
- ▶ orzecznictwo lekarskie,



UBEZPIECZENIA:

Dwie formy objęcia ubezpieczeniem:

- ▶ **z mocy ustawy** (czyli obowiązkowo), gdy powierzchnia użytków rolnych przekracza 1 ha przeliczeniowy lub stanowi dział specjalny produkcji rolnej,
- ▶ **na wniosek** (czyli dobrowolnie), gdy powierzchnia użytków rolnych nie przekracza 1 ha przeliczeniowego (tj. wynosi 1 ha przeliczeniowy lub poniżej 1 ha przeliczeniowego)

Dwa rodzaje ubezpieczenia:

- ▶ ubezpieczenie wypadkowe, chorobowe i macierzyńskie,
- ▶ ubezpieczenie emerytalno-rentowe.



Ubezpieczenia zdrowotne

Ubezpieczeniu zdrowotnemu obowiązkowo podlegają:

- ▶ rolnicy, którzy:
 - a) podlegają ubezpieczeniu społecznemu rolników zarówno z mocy ustawy jak i na wniosek,
 - b) nie podlegają ubezpieczeniu społecznemu rolników ani ubezpieczeniu zdrowotnemu z innego tytułu i prowadzą działalność rolniczą w gospodarstwie rolnym o powierzchni równiej 1 lub poniżej 1 hektara przeliczeniowego użytków rolnych,
- ▶ domownicy rolnika, którzy stale pracują w gospodarstwie rolnym rolnika niezależnie od powierzchni gospodarstwa rolnego należącego do rolnika,
- ▶ osoby pobierające emeryturę rolniczą lub rentę rolniczą,
- ▶ członkowie rodzin rolników, domowników, emerytów i rencistów,
- ▶ pomocnicy rolnika.





- ▶ KRUS odnotowuje rok do roku spadek liczby ubezpieczonych w 2024 roku przeciętna liczba osób ubezpieczonych w OR KRUS Kraków wyniosła **122 771**, co oznacza spadek o **4 718 osób** (-3,70%) w porównaniu do 2023 r.

Oto kilka powodów spadku liczby ubezpieczonych:

- ▶ podejmowanie pracy poza rolnictwem i za granicą,
- ▶ przekazanie gospodarstwa kilku następcom,
- ▶ przekazanie gospodarstwa następcom posiadającym inne ubezpieczenie,
- ▶ prowadzenie działalności gospodarczej równoległe z rolnictwem,

W 2024 roku wydaliśmy :

- *14 467 nowych decyzji o podleganiu, **spadek o 8,63%** w porównaniu do 2023 roku
- * 22 698 decyzji o ustaniu ubezpieczenia **spadek o 5,61%**
- * 846 decyzji o zmianie warunków podlegania **spadek o 127,69 %**
- *635 decyzji o zmianie wymiaru składki **spadek o 4,51 %**



Jakie świadczenia wypłaca KRUS ?

- ▶ świadczenia z ubezpieczenia emerytalno – rentowego; i są m.in. emerytury rolnicze, renty rolnicze z tytułu niezdolności do pracy, renty rodzinne a także „13” i „14” emerytury
 - ▶ świadczenia z ubezpieczenia chorobowego i wypadkowego m.in. zasiłki chorobowe, jednorazowe odszkodowania z tytułu wypadku przy pracy rolniczej,
 - ▶ dodatki do emerytur i rent takie jak dodatek pielęgnacyjny, dodatek kombatancki, dodatek dla sieroty zupełnej, ryczałt energetyczny itp.
- oraz
- ▶ inne świadczenia realizowane przez KRUS m.in. rodzicielskie świadczenie uzupełniające czy świadczenie uzupełniające dla osób niezdolnych do samodzielnej egzystencji.



Współpraca z zagranicą

Kasa Rolniczego Ubezpieczenia Społecznego od początku swojej działalności podejmowała liczne inicjatywy na rzecz współpracy z zagranicznymi instytucjami i organizacjami ubezpieczeniowymi w Europie i na świecie.

KRUS współpracuje z:

Europejska Sieć Rolniczych Systemów Zabezpieczenia Społecznego (ENASP)
www.enasp.eu

Międzynarodowe Stowarzyszenie Zdrowia Wsi i Medycyny (International Association of Rural Health

& Medicine - IARM) : <http://www.iarm-jrm.org/>

Europejskie Forum Ubezpieczeń Wypadkowych www.europeanforum.org

Konferencja Krajów Nadbałtyckich www.cbss.org

Partnerskie instytucje ubezpieczeń społecznych w Europie – SODRA , Litwa
<http://www.sodra.lt/>

Umowy dwustronne w zakresie świadczeń pieniężnych – np. Umowa o zabezpieczeniu społecznym między Rzeczpospolitą Polska a Stanami Zjednoczonymi Ameryki (Republiką Turcji, Państwem Izrael, Republiką Korei, Rządem Quebecu, Kanadą, Ukrainą, Mongolią, Republiką Białorusi, Republiką Mołdawii, Republiką Macedonii, Australią)

Jednostkami Kasy właściwymi do rozpatrzenia wniosku o transfer ww. świadczeń za granicę są:

* Oddział Regionalny KRUS w Krakowie – Wydział Świadczeń Zagranicznych w Nowym Sączu, ul. Młyńska 8 33-300 Nowy Sącz

* Oddział Regionalny KRUS w Poznaniu – Placówka Terenowa w Ostrowie Wielkopolskim, ul. Krotoszyńska 41 63-400 Ostrów Wielkopolski - **w odniesieniu do osób zamieszkałych w Niemczech.**



Wysokość świadczeń od 1 marca 2025 r.



- ▶ emerytura podstawowa **1.691 zł 02 gr**
- ▶ najniższa emerytura **1.878 zł 91 gr**
- ▶ dodatek pielęgnacyjny **348 zł 22 gr**
- ▶ zasiłek macierzyński (miesięcznie) **1.000 zł**
- ▶ rodzicielskie świadczenie uzupełniające, nie więcej niż : **1.878 zł 91 gr**
- ▶ świadczenie uzupełniające dla osób niezdolnych do samodzielnej egzystencji, nie więcej niż 500 zł (razem ze świadczeniem, nie więcej niż **2.552 zł 39 gr**)
- ▶ dodatek dopełniający (pierwsza wypłata w maju 2025 r.) **2.610 zł 72 gr**
- ▶ świadczenie honorowe z tytułu ukończenia 100 lat życia **6.589 zł 67 gr**
- ▶ **zasiłki chorobowe** : od 1 stycznia 2025 r. **wysokość zasiłku chorobowego** za 1 dzień wynosi od 1 stycznia 2025 r. **25 zł**
- ▶ **jednorazowe odszkodowania** : **wysokość** uszczerbku na zdrowiu za 1% – od 1 stycznia 2025 r. **1.431 zł**



KRUS wypłaca również świadczenie pieniężne z tytułu pełnienia funkcji Sołtysa

Komu przysługuje świadczenie?

Świadczenie przysługuje osobie, która spełnia łącznie następujące warunki:

**pełniła funkcję sołtysa przez okres co najmniej 7 lat;
osiągnęła wiek:**

w przypadku kobiety 60 lat a w przypadku mężczyzny to 65 lat

W jakiej wysokości przysługuje świadczenie?

354 zł 86 gr (od 1-03-2025 r.)

obecnie OR Kraków wypłaca 1 955 takich świadczeń

W jaki sposób można ubiegać się o przyznanie świadczenia?

◀ Postępowanie w sprawie przyznania i wypłaty świadczenia wszczyna się na wniosek osoby uprawnionej, który należy złożyć:

- osobiście w Oddziale Regionalnym lub w Placówce Terenowej Kasy Rolniczego Ubezpieczenia Społecznego.,
- za pośrednictwem przedsiębiorcy uprawnionego do wykonywania działalności pocztowej w obrocie krajowym lub zagranicznym,
- przez elektroniczną skrzynkę podawczą KRUS-ePUAP,
- w formie dokumentu elektronicznego podpisanego kwalifikowanym podpisem elektronicznym, czy też podpisem zaufanym,






RENTA WDOWIA

to kolejne świadczenie, które będzie wypłacał KRUS

- ▶ Jeśli jesteś wdową lub wdowcem i masz prawo do:
- ▶ renty rodzinnej oraz
- ▶ własnej emerytury lub renty z tytułu niezdolności do pracy świadczenia,

to możesz otrzymać:

- ▶ 100% renty rodzinnej oraz 15% własnego świadczenia albo
- ▶ 100% własnego świadczenia oraz 15% renty rodzinnej.
- ▶ **WAŻNE:**
- ▶ od 1 lipca 2025 r. otrzymasz **15% drugiego świadczenia** a od 1 stycznia 2027 r. nie 15% a **25% drugiego świadczenia.**



Tu uzyskasz informacje:

22 592 66 40

KRUS to także działalność prewencyjna i Kampanie Prewencyjne



**ROLA ROLNIKA
BY UPADKU UNIKAŁ**



**NIE RYZYKUJESZ
GDY ZNASZ I SZANUJESZ**



**MĄDRZE POSTĘPUJESZ
WYPADKU NIE SPOWODUJESZ**



**KOŚCI I STAWY
TEŻ ROLNIKA SPRAWY**



**ROLNIKU
NIE DAJ SIĘ KLESZCZOM**



**BEZPIECZNIE
Z NIEBEZPIECZNYMI
SUBSTANCJAMI**



**DOBROSTAN
ROLNIKA**



W ramach projektu realizujemy działania dotyczące kampanii prewencyjnych:

- ▶ Rola rolnika, by upadku unikał
- ▶ Mądrze postępujesz wypadku nie spowodujesz
- ▶ Nie ryzykujesz, gdy znasz i szanujesz
- ▶ Rolniku, nie daj się kleszczom • Kości i stawy też rolnika sprawy
- ▶ Bezpiecznie z niebezpiecznymi substancjami

Działania prewencyjne kierowane są do ubezpieczonych w Kasie rolników i ich rodzin, a także do osób związanych ze środowiskiem wiejskim (Sołtysów, członków KGW, jednostek OSP itp.)





Formy działań prewencyjnych organizowane przez KRUS:

- ▶ Szkolenia, pogadanki, konferencje i inne spotkania o charakterze szkoleniowym;
- ▶ Konkursy – począwszy od testów sprawdzających poziom wiedzy na temat bezpiecznej pracy – najczęściej wśród dorosłych rolników, poprzez olimpiady adresowane do młodzieży, po konkursy plastyczne, literackie, teatralne, filmowe;
- ▶ Przeglądy gospodarstw, m.in. podczas sezonowych prac polowych;
- ▶ Pokazów bezpiecznej pracy i udzielania pierwszej pomocy;
- ▶ Publikacje w mediach;
- ▶ Stoiska informacyjno-prewencyjne KRUS podczas imprez masowych organizowanych dla mieszkańców wsi.



Dzięki różnorodnym formom oddziaływania prewencyjnego Kasy liczba zgłaszanych wypadków w gospodarstwach rolnych spadła w ciągu 30 lat o 85%, a wskaźnik wypadkowości mierzony liczbą wypadków na 1 000 ubezpieczonych obniżył się z 24,6 do 7,8.



2024 rok to :

- ▶ **837 wypadków** (1 wypadek śmiertelny)
- ▶ **162 pogadanki w szkołach**, w których wzięło udział **13 962** dzieci,
- ▶ **139 szkoleń** i dzięki temu mamy **1 798** przeszkolonych rolników,
- ▶ **11 131** przeprowadzonych badań przez Lekarzy Rzecznawców I instancji,
- ▶ **821** przeprowadzonych Komisji Lekarskich w II Instancji,

W 2024 roku z rehabilitacji skorzystało **114 dzieci**, które przebywały w Iwoniczu Zdroju i Horyńcu

Oddział Regionalny KRUS Kraków zatrudnia 84 Lekarzy



Rehabilitacja lecznicza

- ▶ Każdego roku z rehabilitacji leczniczej za pośrednictwem KRUS korzysta około 14 tys. osób.
- ▶ Rehabilitacja jest organizowana w formie 21-dniowych turnusów prowadzonych we własnych Centrach Rehabilitacji Rolników KRUS

**na zdjęciu Centrum Rehabilitacji Rolników ▶
w Iwoniczu Zdroju**





KASA ROLNICZEGO
UBEZPIECZENIA SPOŁECZNEGO



ROLNIKU!

Jeżeli:

- ▶ podlegasz ubezpieczeniu społecznemu rolników z mocy ustawy w pełnym zakresie, **lub**
- ▶ podlegasz ubezpieczeniu wypadkowemu, chorobowemu i macierzyńskiemu na wniosek w pełnym zakresie nieprzerwanie co najmniej 18 miesięcy przed złożeniem wniosku, **lub**
- ▶ masz ustalone prawo do okresowej renty rolniczej z tytułu niezdolności do pracy i zachowała zdolność do samodzielnej egzystencji.



BEZPŁATNA REHABILITACJA

LECZNICZA CZEKA NA CIEBIE!

KRUS oferuje zabiegi w 6 Centrach Rehabilitacji Rolników w: **Kołobrzegu, Świnoujściu, Horyńcu-Zdroju, Iwoniczu-Zdroju, Jedlcu, Szklarskiej Porębie**

Krótki czas oczekiwania na wyjazd. Podstawą do skierowania na rehabilitację jest wniosek lekarza prowadzącego leczenie **lub** prawomocne orzeczenie lekarza rzeczoznawcy **lub** komisji lekarskiej KRUS.

21 DNI

BEZPŁATNEJ REHABILITACJI
LECZNICZEJ W ZAKRESIE:

- ▶ chorób układu ruchu
- ▶ chorób układu krążenia
- ▶ po przebytej chorobie Covid-19

krus.gov.pl

Rehabilitacja lecznicza

Centra Rehabilitacji Rolników KRUS

CRR KRUS dysponują:

- wykwalifikowaną kadrą terapeutyczną (lekarze, fizjoterapeuci, pielęgniarki)
 - nowoczesnym sprzętem
 - bogatą ofertą zabiegową
- Więcej informacji o rehabilitacji leczniczej i CRR KRUS:



gov.pl/krus/rehabilitacja-lecznicza





KASA ROLNICZEGO
UBEZPIECZENIA SPOŁECZNEGO

Zadbaj o swoje zdrowie!

CRR KRUS W IWONICZU-ZDROJU

Centrum Rehabilitacji Rolników specjalizuje się w rehabilitacji schorzeń narządu ruchu z zakresu ortopedii, neurologii, reumatologii oraz w leczeniu schorzeń układu oddechowego.

adres: ul. Ks. Jana Rąba 22, 38-440 Iwonicz-Zdrój
tel. (13) 435 06 12, 435 06 34
WWW.CRRIWONICZ.SANATORIA.COM.PL



CRR KRUS W JEDLCU

Centrum Rehabilitacji Rolników specjalizuje się w rehabilitacji schorzeń narządu ruchu, wad postawy, układu nerwowego i innych chorób współistniejących. Prowadzi również rehabilitację leczniczą po przebytej chorobie Covid-19.

adres: ul. Spacerowa 1, 63-322 Gołuchów
tel. (62) 761 62 51, 761 60 52
JEDLEC.NOWYBIP.PL



CRR KRUS NIWA W KOŁOBRZEGU

Centrum Rehabilitacji Rolników specjalizuje się w rehabilitacji schorzeń narządu ruchu z zakresu ortopedii, neurologii, reumatologii oraz schorzeń układu krążenia.

adres: ul. C. K. Norwida 3, 78-100 Kołobrzeg
tel. (94) 355 20 00, 355 20 01
WWW.NIWA.INFO.PL



CRR KRUS „SASANKA” W ŚWINOUJŚCIU

Centrum Rehabilitacji Rolników specjalizuje się w rehabilitacji schorzeń narządu ruchu z zakresu ortopedii, neurologii, reumatologii.

adres: ul. Marii Konopnickiej 17, 72-600 Świnoujście
tel. (91) 382 58 00
WWW.KRUS.SWI.PL



CRR KRUS W HORYŃCU-ZDROJU

Centrum Rehabilitacji Rolników specjalizuje się w rehabilitacji schorzeń narządu ruchu z zakresu ortopedii, reumatologii i neurologii.

adres: ul. Sanatoryjna 2, 37-620 Horyniec-Zdrój
Tel. (16) 631 30 58
WWW.CRR-HORYNIEC.PL



CRR KRUS „GRANIT” W SZKLARSKIEJ PORĘBIE

Centrum Rehabilitacji Rolników specjalizuje się w rehabilitacji schorzeń narządu ruchu z zakresu ortopedii, neurologii, reumatologii. Prowadzi również rehabilitację leczniczą po przebytej chorobie Covid-19.

adres: ul. Kopernika 14, 58-580 Szklarska Poręba
tel. (75) 717 30 01, 717 31 15
WWW.CRRKRUS.PL





Załącz konto na eKRUS i korzystaj z usług **online**

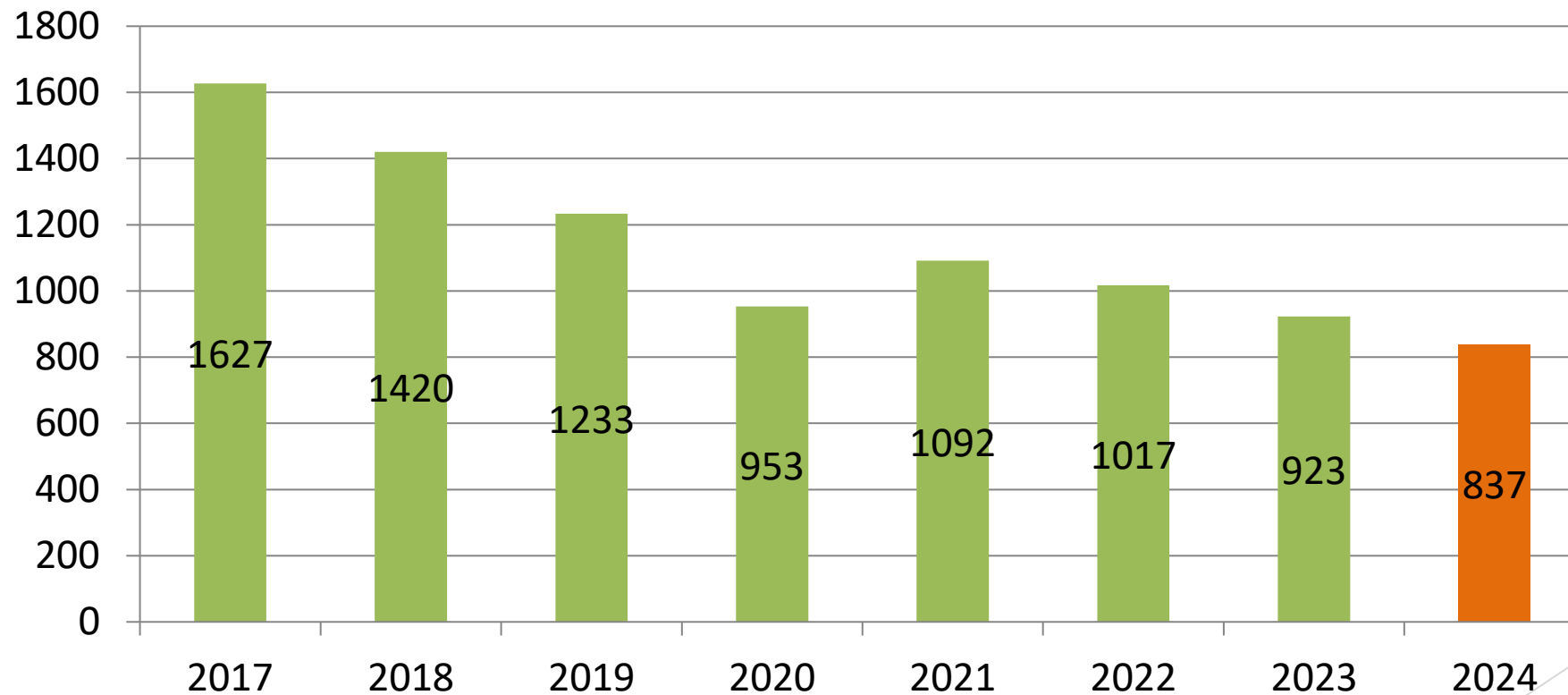
Oto główne zalety korzystania z portalu e KRUS:

- Dostęp do informacji,
- Składanie wniosków elektronicznych,
- Zgłoszenia i zaświadczenia,
- Wygoda i oszczędność czasu,

Wypadek przy pracy rolniczej


- ▶ Jeśli zdarzy się wypadek przy pracy rolniczej, należy go zgłosić do najbliższej placówki terenowej Kasy **jak najwcześniej, bez zbędnej zwłoki, jednak nie później niż w terminie 6 miesięcy od dnia jego zaistnienia.**
- ▶ **Zgłoszenia wypadku może dokonać** poszkodowany lub inna osoba, bezpośrednio w siedzibie KRUS lub za pośrednictwem poczty, telefonicznie, pocztą elektroniczną, poprzez platformę ePUAP **oraz poprzez platformę eKRUS.**
- ▶ Od dnia 1 stycznia 2025 r. **jednorazowe odszkodowanie z tytułu stałego lub długotrwałego uszczerbku** na zdrowiu spowodowanego wypadkiem przy pracy rolniczej lub rolniczą chorobą zawodową wynosi **1.431 zł** za każdy procent tego uszczerbku.

Liczba zgłoszonych wypadków w Małopolsce w latach 2017 - 2024

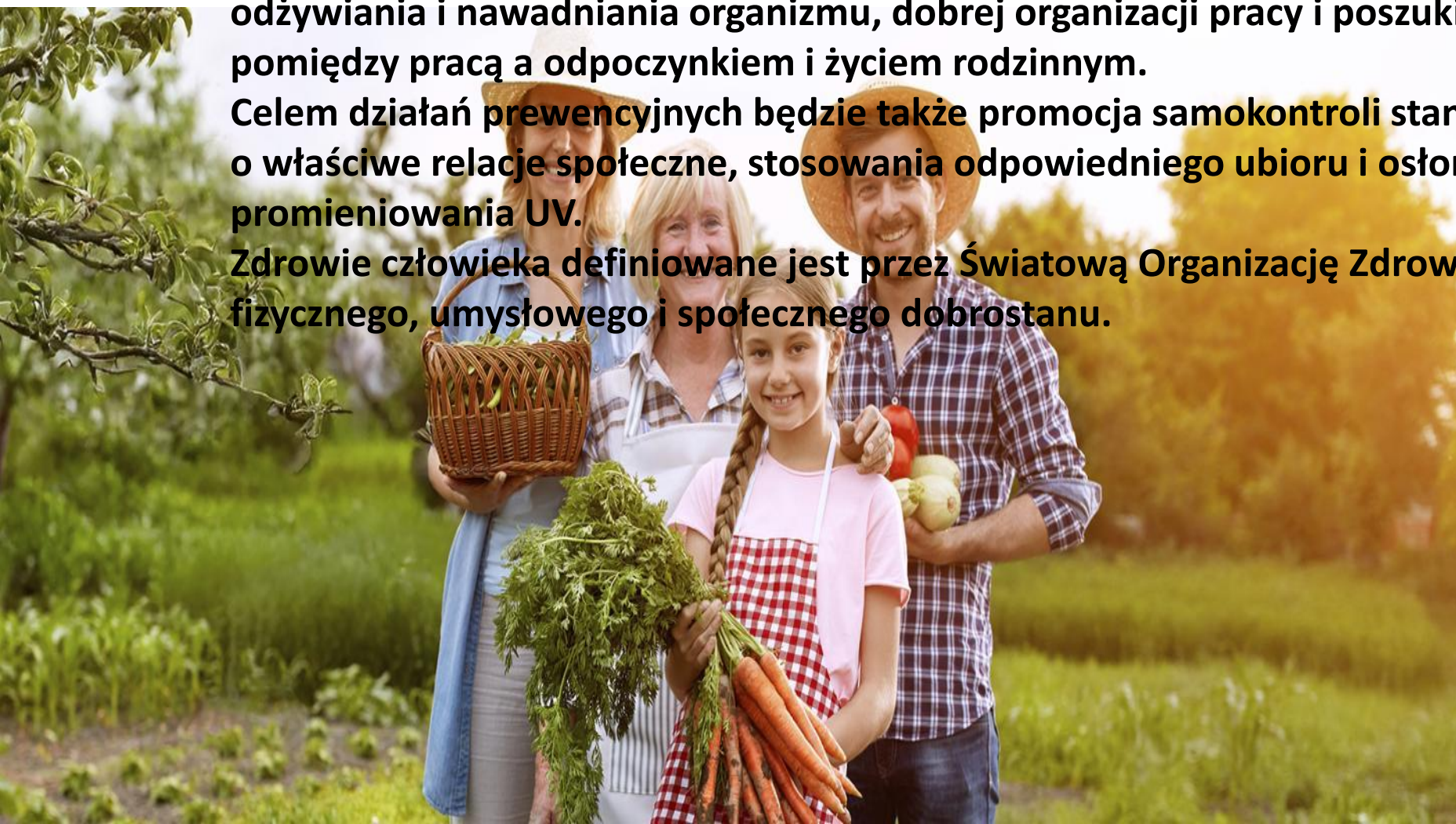


WSPÓŁPRACA Z NARODOWYM FUNDUSZEM ZDROWIA

- ▶ **5 lipca 2024** r. na mocy porozumienia pomiędzy KRUS a NFZ, KRUS działa na rzecz poprawy stanu zdrowia mieszkańców terenów wiejskich.
- ▶ KRUS nawiązał współpracę z NFZ, poprzez m.in. wspólne stoiska czy też współorganizację akcji profilaktycznych.



Aktywność prewencyjna Kasy skoncentruje się w roku 2025 na zachęcaniu do udziału w systematycznych badaniach lekarskich i programach profilaktycznych, obejmujących między innymi choroby nowotworowe, choroby układu krążenia, leczenie depresji i uzależnień. KRUS będzie zachęcał do aktywności fizycznej i rozwoju własnych pasji, stosowania zasad zdrowego odżywiania i nawadniania organizmu, dobrej organizacji pracy i poszukiwania zdrowego balansu pomiędzy pracą a odpoczynkiem i życiem rodzinnym. Celem działań prewencyjnych będzie także promocja samokontroli stanu zdrowia, dbałości o właściwe relacje społeczne, stosowania odpowiedniego ubioru i osłon np. przed oddziaływaniem promieniowania UV. Zdrowie człowieka definiowane jest przez Światową Organizację Zdrowia (WHO) jako stan pełnego fizycznego, umysłowego i społecznego dobrostanu.



„Rolnictwo w tym znaczeniu jest wprawdzie
jedną tylko gałęzią gospodarstwa wiejskiego,
ale gałęzią najważniejszą i podstawą wszystkich innych”.

Dezydery Chłapowski

„Orka” Józef Chełmoński





DZIEKUJEMY ZA UWAGĘ!